



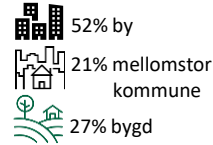
# SV Hvem er... SV-velgerne?



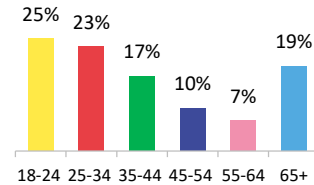
RESPONS

## Nøkkelegenskaper

En typisk SV-velger er en kvinne, 40 år, høyt utdannet og bor i storby. Hun har ikke barn, leier leilighet og kjører sykkel.



## Alder



❤️ **82%** av SV-velgere er **fornøyde** med partileder Audun Lysbakken. **78%** føler at de står nærme partiets politikk.



76% tjener under 600 000 i året.



48% har minst 4 års høyere utdanning.

## Politisk plassering

På en høyre-venstre akse, der 0 er helt til venstre og 10 helt til høyre, ligger SV-velgerne i snitt på 2,4.



## Konfliktlinjene

Inntektsulikhet Inntektsutjevning

Økonomisk vekst Klimatiltak

Skeptisk til klimapåstander Overbevist av klimapåstander

Privatisering Offentlig eierskap

Skeptisk til media Tillit til media

Skeptisk til politikere Tillit til politikere

Innvandringskritisk Innvandringspositiv

Oljeutvinning Avvikling av olje

## Kampsaker



Miljø og klima



Sosiale og økonomiske forskjeller i samfunnet



Helse og eldreomsorg

## Enkelt saker



Likestilling



Rasisme



Retten til selvbestemt abort

## Hva er spesielt med SV-velgere?



SV-velgere **identifiserer seg med partiet**. De er velgerne som føler at deres politiske synspunkt står nærmest partiets politikk, og er opptatt av partiets samlede politikk, fremfor løsninger på enkelt saker.

SV-velgere er blant de som har dårligst inntrykk av motpartene. **8 av 10 SV-velgere har et negativt inntrykk** av høyresiden i norsk politikk.



Sammenlignet med andre parti sine velgere, er SV-ere de som i større grad **holder seg sammen med likesinnede**. 4 av 10 SV-velgere sier at de fleste de kjenner deler deres synspunkt om politikk og politiske saker.



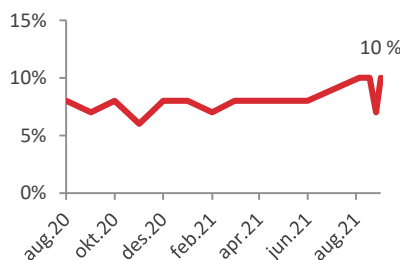
## Lojalitet og samarbeid

### Hvor lojale er SV-velgere?



**6 av 10** som stemte SV ved Stortingsvalget i 2017, sier de vil stemme SV i årets valg.

### Hva sier meningsmålingene?



### Hvem bør de samarbeide med?



SV-velgere foretrekker samarbeid med AP, Rødt og/eller MdG.